




Orientační schéma:






Razítko oprávněné osoby:

Podpis:

Datum:

Revize:	Datum:	Popis:	Kontroloval:
000	10/2021	Definitivní odevzdání dokumentace	Bc. Rudolf Morawitz

Stavebník/Investor:	Správa železnic, státní organizace	 SPRÁVA ŽELEZNIC
Adresa:	Dlážděná 1003/7, 110 00 Praha 1	
Zástupce investora:	Oblastní ředitelství Brno	
Adresa:	Kounicova 26, 611 43 Brno	

Zhotovitel stavby:	Signal Projekt s.r.o.			
Adresa:	Václavská 55, 639 00 Brno			
Kontakt:	T: +420 543 233 962 E: projekce@signalprojekt.cz			
Zhotovitel objektu:	Signal Projekt s.r.o.			
Adresa:	Václavská 55, 639 00 Brno			
Kontakt:	T: +420 543 233 962 E: projekce@signalprojekt.cz			
Hlavní projektant (HIP):	Specialista:	Odpovědný projektant:	Zpracovatel:	
Ing. Milan Lukášek	Bc. Rudolf Morawitz 	Bc. Rudolf Morawitz 	Ing. Robin Kolařík 	

Název stavby/akce:	Oprava zabezpečovacího zařízení v ZST Sokolnice-Telnice			Označení (S-kód):
				Označení zhotovitele: 21-061-35-113
Název části:	Provozní rozvod silnoproudu			Označení části: D.1.3.07
Název objektu:	Sokolnice-Telnice, stabilní záložní zdroj			Označení objektu/komplexu: PS 32-03-71
Název přílohy:	Tabulka kabelů			Číslo přílohy: 2. 011
Název dílčí části přílohy:				Paré:
Kraj:	Katastrální území:	TUDU:		
Jihomoravský	Telnice u Brna (765767), Újezd u Brna (773905)	2101C1		
Stupeň dokumentace:	Datum zpracování:	Formáty:	Měřítko:	
DSP	10/2021	-	-	

S-kód:	Stupeň dokumentace:	Část:	Objekt:	Podobjekt:	Příloha:	Revize:
S X X X X X X X X X X	D S P X	D 1 3 0 7	P S 3 2 0 3 7 1	X X	2	0 1 1

[Prostor pro další informace]

TABULKA KABELŮ

ŽST Sokolnice - Telnice

poř. číslo	typ	počátek	konec	délka [m]	správce	část dokumentace	poznámka
WL101	AYKY-J 4x240	HDS	RE1	20	SEE	SO 32-86-01	HDV
WL102	AYKY-J 4x240	RE1	RH	120	SEE	SO 32-86-01	PŘÍVOD DO RH
WL201	CYKY-J 4x16	RH	R1A	40	SEE	SO 32-86-02	PŘÍVOD DO ROZVADĚČE R1A
WL202	AYKY-J 4x35	RH	KS5	470	SEE	SO 32-86-02	STAVĚDLO II
WL203	AYKY-J 4x50	RH	KS2	170	SEE	SO 32-86-02	BÝVALÝ SKLAD
WL204	CYKY-J 4x35	RH	ATS	70	SEE	SO 32-86-02	ZÁLOHOVÝ MOTORGENERÁTOR
WL205	CYKY-J 4x35	MTG	RZS	70	SEE	SO 32-86-02	ZÁLOHOVÝ MOTORGENERÁTOR
WL206	CYKY-J 3x4	RZS	RZN	20	SEE	PS 32-03-71	NAPÁJENÍ RZN
WL207	CYKY-J 4x16	RZS	RZZ	80	SSZT	SO 32-86-02	ROZVADĚČ ZABEZPEČOVACÍ ZAŘ.
WL208	CYKY-J 5x6	RZS	RZS-DK	40	SEE	SO 32-86-02	ROZVADĚČ DK ZÁLOHOVANÝ
WL209	CYKY-J 5x6	RZS	RSZ	20	SSZT	PS 32-03-71	ROZVADĚČ SDĚLOVACÍ ZAŘ.
WL210.1	CYKY-J 3x2,5	RZS	RDD	20	SEE	PS 32-03-71	RDD
WL210.2	CYKY-J 3x2,5	RZS	RDD	20	SEE	PS 32-03-71	RDD, SERVISNÍ ZÁSUVKA
WL211	CYKY-J 3x4	RH	RZN	20	SEE	PS 32-03-71	BYPASS
WL212	CYKY-J 3x6	RZN	RDD	20	SEE	PS 32-03-71	24V
WL213	CYKY-J 3x6	RZN	RACK1	20	SSZT	PS 32-03-71	24V
WL214	CYKY-J 3x6	RZN	RACK2	20	SSZT	PS 32-03-71	24V
WL215	CYKY-J 4x16	RZS	ZZEE	20	SEE	SO 32-86-02	ZÁSUVKA ZZEE
WL216	CYKY-J 4x25	MTG	ATS	10	SEE	PS 32-03-71	PŘÍVOD DIESEL
WL217	CYKY-J 3x2,5	MTG	ATS	20	SEE	PS 32-03-71	VLASTNÍ SPOTŘEBA DIESEL
WS201	TCEPKFLEZE10XN 0,8	MTG	RDD	70	SEE	SO 32-86-02	DIAGNOSTIKA MTG
WS202	CYKY-O 12x1,5	RZN	RDD	20	SEE	PS 32-03-71	KONTROLA JISTIČŮ
WS203	CYKY-O 4x4	RZS	RZZ	80	SEE	SO 32-86-02	NOUZOVÉ VYPNUTÍ ZDROJŮ SÚ
WS204	SYKFY 10x2x0,5	RH	RDD	20	SEE	PS 32-03-71	KONTROLA JISTIČŮ
WS205	SYKFY 3x2x0,5	RH	RDD	20	SEE	PS 32-03-71	M-BUS - ODEČET ELEKTROMĚŘŮ
WS206	CYKY-O 12x2,5	MTG	ATS	20	SEE	PS 32-03-71	OVĚŘOVÁNÍ DIESEL
WS207	SYKFY 10x2x0,5	RZS	RDD	20	SEE	PS 32-03-71	KONTROLA JISTIČŮ
WS208	SYKFY 3x2x0,5	RZS	RDD	20	SEE	PS 32-03-71	M-BUS - ODEČET ELEKTROMĚŘŮ
WL301	CYKY-J 4x10	RZS	RVO	20	SEE	SO 32-86-03	POLE 1, ZÁLOHOVANÉ
WL302	CYKY-J 4x25	RH	RVO	20	SEE	SO 32-86-03	POLE 2, NEZÁLOHOVANÉ
WL303	CYKY-O 4x6	RVO	OSV 4,3,2,1	180	SEE	SO 32-86-03	SLOUPY OSVĚTLENÍ 1,2,3,4
WL304	CYKY-O 4x6	RVO	OSV 5,6,7,8	170	SEE	SO 32-86-03	SLOUPY OSVĚTLENÍ 5,6,7,8
WL305	AYKY-O 4x50	RVO	ROV3	120	SEE	SO 32-86-03	ZÁLOHOVANÉ
WL306	AYKY-O 4x50	RVO	ROV5	200	SEE	SO 32-86-03	ZÁLOHOVANÉ
WL307	AYKY-O 4x50	RVO	ROV3	120	SEE	SO 32-86-03	NEZÁLOHOVANÉ
WL308	AYKY-O 4x50	RVO	ROV4	90	SEE	SO 32-86-03	NEZÁLOHOVANÉ
WL309	AYKY-O 4x50	ROV3	ROV2	80	SEE	SO 32-86-03	ZÁLOHOVANÉ
WL310	AYKY-O 4x50	ROV3	ROV2	80	SEE	SO 32-86-03	NEZÁLOHOVANÉ
WL311	AYKY-O 4x50	ROV2	ROV1	260	SEE	SO 32-86-03	NEZÁLOHOVANÉ
WL312	AYKY-O 4x50	ROV4	ROV5	140	SEE	SO 32-86-03	NEZÁLOHOVANÉ
WL313	AYKY-O 4x50	ROV5	ROV6	165	SEE	SO 32-86-03	NEZÁLOHOVANÉ
WL314	CYKY-O 4x6	ROV6	OS 9,10	170	SEE	SO 32-86-03	SLOUPY OSVĚTLENÍ 9,10
WS301	SYKFY 3x2x0,5	RVO	OSV. ZÁS	20	SEE	SO 32-86-03	OVĚŘOVÁNÍ OSVĚTLENÍ ZASTÁVEK
WL400	CYKY-J 4x25	RH	REOV	20	SEE	SO 32-84-01	PŘÍVOD Z RH DO REOV
WL401.1	AYKY-O 4x50	REOV	MX1.1	380	SEE	SO 32-84-01	OPORNICE - VÝHYBKA 1
WL401.2	CYKY-O 4x10	REOV	MX1.2	380	SEE	SO 32-84-01	TÁHLO - VÝHYBKA 1
WL402.1	AYKY-O 4x50	REOV	MX2.1	470	SEE	SO 32-84-01	OPORNICE - VÝHYBKA 2
WL402.2	CYKY-O 4x10	REOV	MX2.2	470	SEE	SO 32-84-01	TÁHLO - VÝHYBKA 2
WL403.1	AYKY-O 4x50	REOV	MX3.1	310	SEE	SO 32-84-01	OPORNICE - VÝHYBKA 3
WL403.2	CYKY-O 4x10	REOV	MX3.2	310	SEE	SO 32-84-01	TÁHLO - VÝHYBKA 3
WL410.1	AYKY-O 4x50	REOV	MX10.1	560	SEE	SO 32-84-01	OPORNICE - VÝHYBKA 10
WL410.2	CYKY-O 4x10	REOV	MX10.2	560	SEE	SO 32-84-01	TÁHLO - VÝHYBKA 10
WL411.1	AYKY-O 4x50	REOV	MX11.1	440	SEE	SO 32-84-01	OPORNICE - VÝHYBKA 11
WL411.2	CYKY-O 4x10	REOV	MX11.2	440	SEE	SO 32-84-01	TÁHLO - VÝHYBKA 11
WL412.1	AYKY-O 4x50	REOV	MX12.1	500	SEE	SO 32-84-01	OPORNICE - VÝHYBKA 12
WL412.2	CYKY-O 4x10	REOV	MX12.2	500	SEE	SO 32-84-01	TÁHLO - VÝHYBKA 12
WS400	UTP 5	REOV	RACK	20	SEE	SO 32-84-01	KOMUNIKACE UTP
WS401.1	CYKY-O 4x4	REOV	MXT1	380	SEE	SO 32-84-01	TEPLOTNÍ ČIDLO - VÝHYBKA 1
WS402.1	CYKY-O 4x4	REOV	MXT2	470	SEE	SO 32-84-01	TEPLOTNÍ ČIDLO - VÝHYBKA 2
WS403.1	CYKY-O 4x4	REOV	MXT3	310	SEE	SO 32-84-01	TEPLOTNÍ ČIDLO - VÝHYBKA 3
WS410.1	CYKY-O 12x4	REOV	MXT10	560	SEE	SO 32-84-01	TEPLOTNÍ ČIDLO - VÝHYBKA 10
WS411.1	CYKY-O 4x4	REOV	MXT11	440	SEE	SO 32-84-01	TEPLOTNÍ ČIDLO - VÝHYBKA 11
WS412.1	CYKY-O 4x4	REOV	MXT12	500	SEE	SO 32-84-01	TEPLOTNÍ ČIDLO - VÝHYBKA 12
WS403.2	CYKY-O 12X4	REOV	MXS	310	SEE	SO 32-84-01	DETEKTOR SRAŽEK U VÝHYBKY Č.3

poř. číslo	typ	počátek	konec	délka [m]	správce	část dokumentace	poznámka
WL501	CYKY-J 3x4	RZN	RTR	20	SEE	SO 32-86-04	
WL502	CYKY-J 3x4	RTR	DOÚO	40	SEE	SO 32-86-04	POZ/PLC1
WL503	CYKY-J 3x4	ROV5	DOÚO-OS1	10	SEE	SO 32-86-04	ZE ZÁLOHOVANÁ SÍŤ
WS501	CYKY-O 12x1,5	PS1	POZ1/8	40	SEE	SO 32-86-04	DOÚO
WS502	CYKY-O 12x1,5	PS1	POZ1/8	40	SEE	SO 32-86-04	DOÚO
WS503	CYKY-O 12x1,5	PS1	POZ1/8	40	SEE	SO 32-86-04	DOÚO
WS504	CYKY-O 12x1,5	PS1	POZ1/8	40	SEE	SO 32-86-04	DOÚO
WS505	CYKY-O 7x4	ÚO01	PS1	490	SEE	SO 32-86-04	DOÚO
WS506	CYKY-O 7x4	ÚO401	PS1	490	SEE	SO 32-86-04	DOÚO
WS507	CYKY-O 7x4	ÚO5	PS1	70	SEE	SO 32-86-04	DOÚO
WS508	CYKY-O 7x4	ÚO9	PS1	100	SEE	SO 32-86-04	DOÚO
WS509	CYKY-O 7x4	ÚO11	PS1	590	SEE	SO 32-86-04	DOÚO
WS510	CYKY-O 7x4	ÚO411	PS1	590	SEE	SO 32-86-04	DOÚO
WS511	CYKY-O 7x4	OS1	PS1	230	SEE	SO 32-86-04	DOÚO
WS512	CYKY-O 7x4	ÚOZ016	OS1	70	SEE	SO 32-86-04	DOÚO
WS513	CYKY-O 7x4	ÚOZ06	OS1	180	SEE	SO 32-86-04	DOÚO